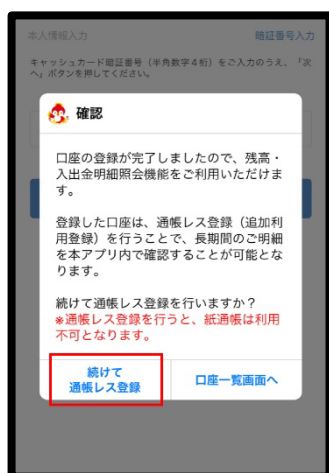


通帳レス口座への切替方法

Step 1 通帳レス口座への切替手続き開始

下記の ① または ② の画面から通帳レス口座への切替手続きを開始できます。

① 口座登録完了画面から

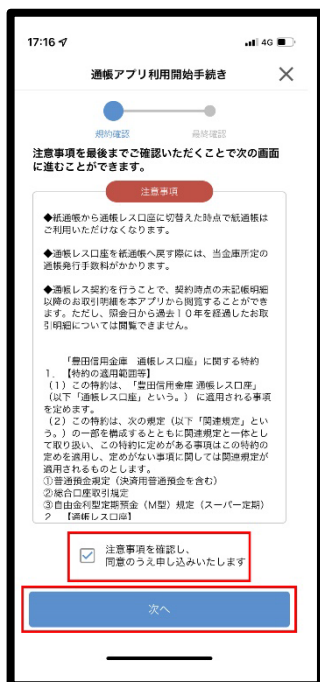


② 残高明細画面から

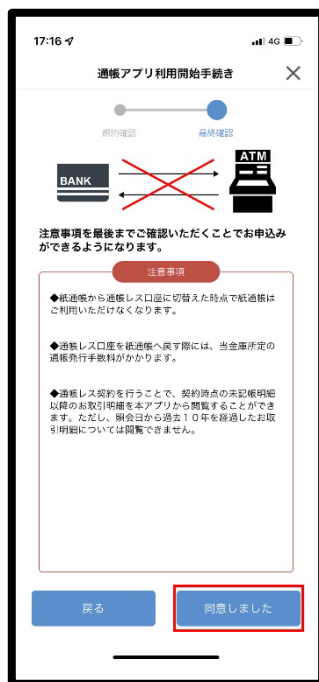


Step 2 切替手続き

- ③ 通帳レス口座に関する注意事項を最後までご確認いただき、「同意のうえ申し込みいたします」にチェックをつけて、「次へ」をタップしてください。



- ④ 注意事項をご確認いただき、よろしければ、「同意しました」をタップしてください。



- ⑤ 最終確認のメッセージです。「OK」をタップすると、即時に通帳レス口座に切り替わります。

