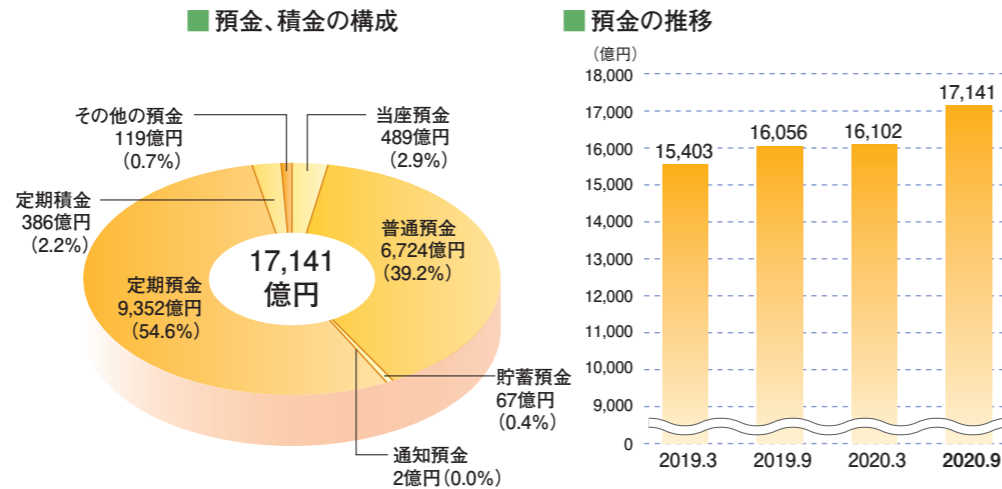


お客様の預金について

当金庫の2020年9月末の預金積金残高は1兆7,141億円です。

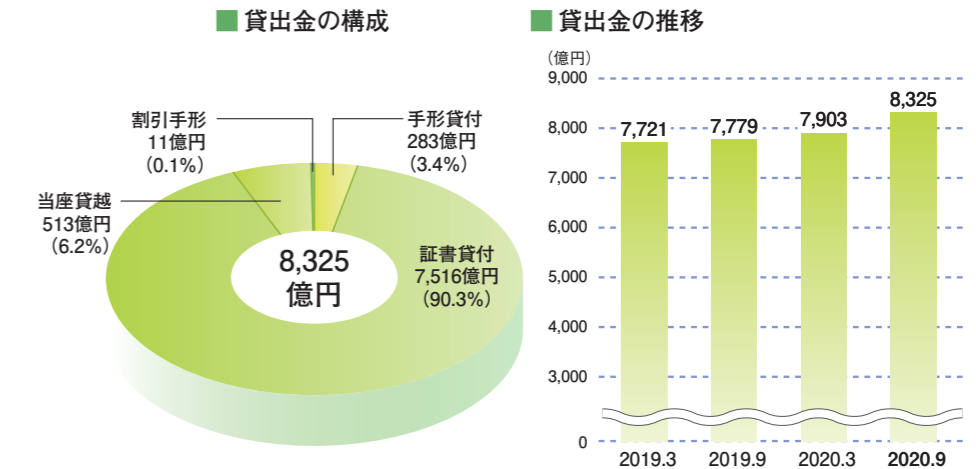
お客様よりご信頼をいただき、ボーナスのお預入れなど個人預金を中心に順調に推移しております。また、お客様の大切な財産の運用を安全かつ確実に、さらにご満足いただけるよう一層の充実に向けて努力しております。



地域のお客様へのご融資について

当金庫の2020年9月末の貸出金残高は8,325億円です。

当金庫は、預金者に対する責任に応えるべく、出資者である会員の皆様へのご融資を基本として、地元中小企業者の健全な発展と地域社会の繁栄に向けたご融資を心掛けております。(預貸率48.56%)



お客様
会員の皆様

豊田信用 金庫(とよしん)

- 常勤役員数 907名
- 会 員 数 56,688名
- 店 舗 数 42店舗
- 出 資 金 850百万円

決算状況 (2020年9月期)

厳しい経営環境の中、個人向けの住宅ローンを中心に積極的に融資を推進するとともに、経費の節減など経営の合理化、効率化に努めた結果、9月期(上半期)決算では業務純益11億円、経常利益8億円、当期純利益7億円となりました。

今後についても、引き続き積極的な業務展開と安定収益の確保に心掛け、皆様によりご信頼いただけますよう努めてまいります。

お客様
会員の皆様

預金積金
1兆7,141億円

出資金
8億円

業務純益 経常利益 当期純利益の推移 (単位:億円)

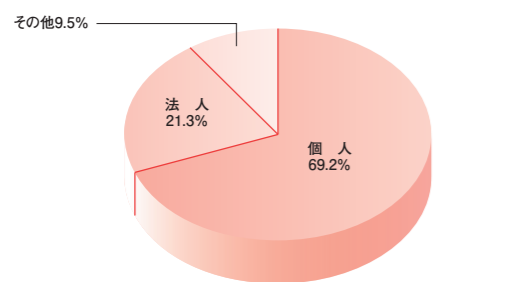
期	2018.3	2018.9[半期]	2019.3	2019.9[半期]	2020.3	2020.9[半期]
業務純益	23	11	25	11	26	11
経常利益	31	12	30	11	21	8
当期純利益	23	9	21	10	15	7

貸出金
8,325億円

支援サービス

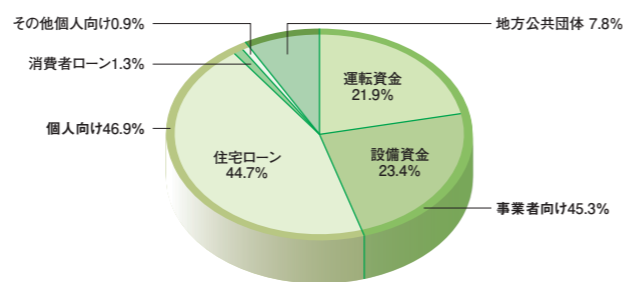
※記載金額は単位未満を切り捨てて表示しております。

預金者別預金残高の割合



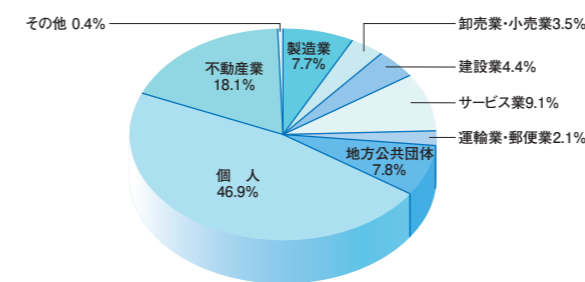
2020年9月末		
	金額	構成比
個人	11,856	69.2
法人	3,653	21.3
その他	1,632	9.5

事業者・個人別資金用途別貸出金残高の割合



事業者向け	2020年9月末	
	金額	構成比
運転資金	1,824	21.9
設備資金	1,950	23.4
小計	3,775	45.3
個人向け	3,718	44.7
住宅ローン	3,718	44.7
消費者ローン	105	1.3
その他個人向け	77	0.9
小計	3,901	46.9
地方公共団体	647	7.8

業種別貸出金の内訳



2020年9月末		
業種	金額	構成比
個人	3,901	46.9
不動産業	1,507	18.1
卸売業・小売業	287	3.5
建設業	369	4.4
サービス業	760	9.1
運輸業・郵便業	176	2.1
地方公共団体	647	7.8
製造業	636	7.7
その他	36	0.4

ご融資以外の運用について

当金庫の2020年9月末の有価証券残高は4,276億円です。当金庫はお客様の預金をご融資による運用の他に有価証券による運用も行っております。有価証券運用については、安全性第一を心掛けて、国債や地方債など債券を中心に運用しております。

